



ANALIZA STATISTICĂ A SITUAȚIILOR DE URGENȚĂ PRODUSE ÎN LUNA IUNIE 2022

I. ACTIVITATEA OPERATIVĂ



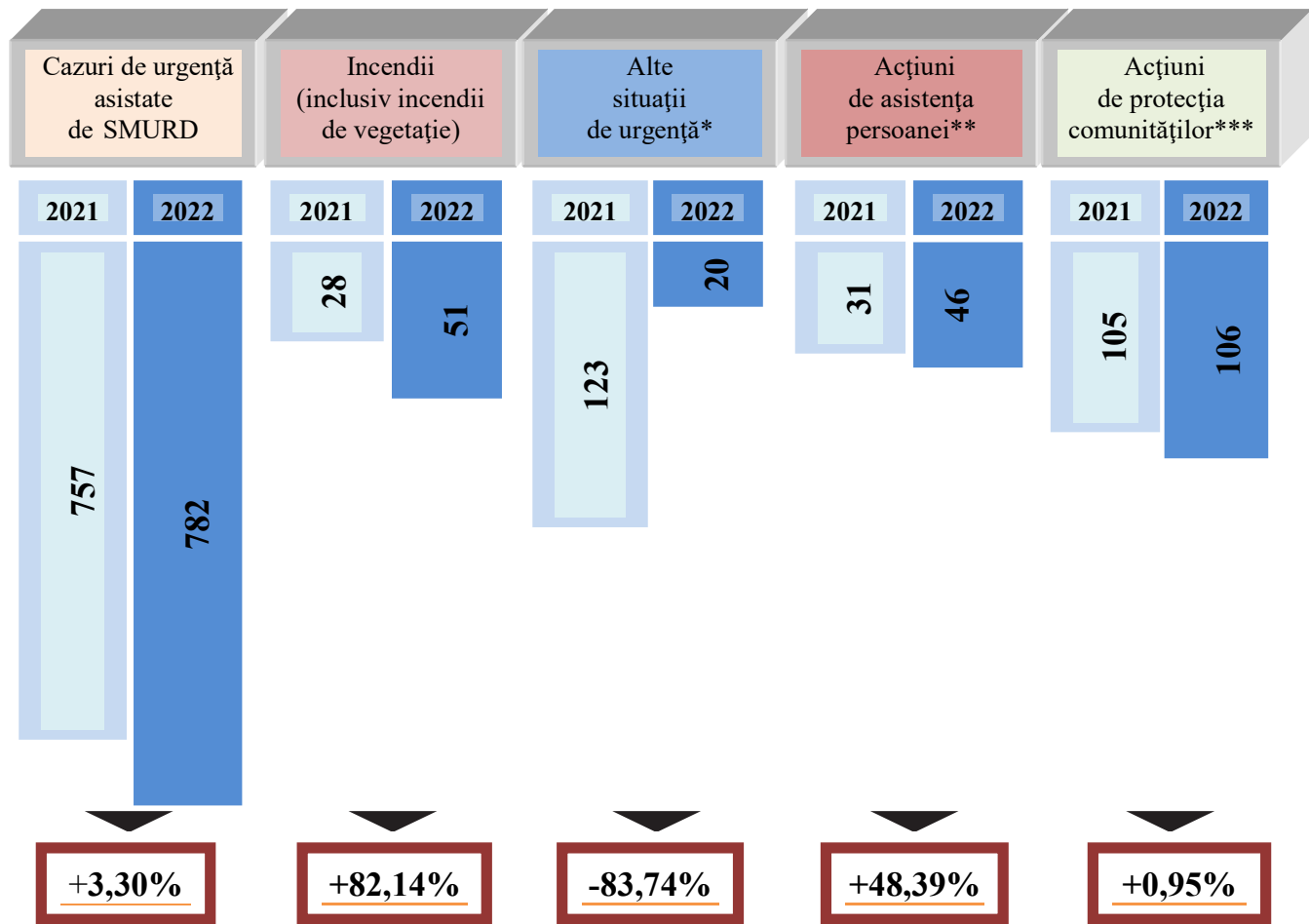
În luna iunie 2022, în zona de competență a Inspectoratului pentru Situații de Urgență „Petrodava” al județului Neamț s-au produs **1005** de evenimente care au necesitat intervenția serviciilor profesionale, voluntare și private pentru situații de urgență (în medie 33,5/zi), numărul evenimentelor la care s-a intervenit cu forțe specializate scăzând cu **3,74%** față de perioada similară din anul anterior când s-au produs **1044** de evenimente.

782 cazuri de urgență asistate de SMURD	51 incendii (inclusiv incendii de vegetație și altele)	20 alte situații de urgență	46 acțiuni de asistența persoanei	106 acțiuni de protecția comunităților
77,81%	5,07%	1,99%	4,58%	10,55%

Deasemenea, forțele noastre de intervenție au mai fost solicitate în **30** situații, la care însă nu s-a intervenit din diverse motive:

- echipajele au fost întoarse din drum, întrucât nu mai era necesară deplasarea acestora la locul evenimentului în **6** situații, din care 4 la echipajele de stingere și 2 la echipajele SMURD;
- echipajele au ajuns la locul evenimentului, însă nu au acționat în **19** situații, deoarece în 2 situații incendiile au fost rezolvate de SVSU și populație iar în 17 situații persoanele au refuzat evaluarea medicală de specialitate;
- echipajele au ajuns la adresa indicată, dar au constatat că evenimentul nu s-a produs sau pacientul nu exista în **5** situații, din care 2 la echipajele de stingere și 3 la echipajele SMURD.

SITUAȚIA COMPARATIVĂ A SITUAȚILOR DE URGENȚĂ




*Alte situații de urgență: misiuni pirotehnice, alunecări de teren, fenomene meteo periculoase, înlăturarea efectelor inundațiilor, avarii la utilități publice etc.

** Asistență persoane: degajări de persoane în urma exploziilor, prăbușirii sau accidentelor de muncă și rămase blocate în apartament, ascensor, la înălțime etc.

*** Acțiuni pentru protecția comunităților: asigurare măsurilor de apărare împotriva incendiilor la accidente de circulație și pe timpul desfășurării de evenimente publice, protecția mediului, salvări de animale, activități de recunoașteri în teren, exerciții cu forțe și mijloace în teren etc.

În vederea reducerii timpului de răspuns la intervenții, în scopul limitării pagubelor, serviciile voluntare pentru situații de urgență din județul Neamț au acționat singure sau în sprijinul forțelor profesionale pentru 23 misiuni la incendii, 12 misiuni la incendii de vegetație și altele, 4 misiuni pentru asistența persoanelor, 4 misiuni la inundații, 3 misiuni pentru alte situații de urgență, 2 misiuni de sprijin echipă pirotehnică, 4 misiuni pentru alte intervenții (1 pentru salvări de animale și 3 misiuni pentru asigurare/supraveghere zonă), 2 misiuni la exerciții cu forțe și mijloace în teren și 7 misiuni de recunoaștere și instruire în teren.



În luna iunie 2022, unitatea noastră a coordonat 2 misiuni de căutare-salvare persoane în masivul Ceahlău de către Serviciul Public Salvamont Neamț, față de aceeași perioadă analizată a anului anterior, când nu a fost înregistrată nicio misiune de căutare-salvare.

II. INTERVENȚIA LA INCENDII

În cursul lunii iunie 2022, numărul de incendii produse în zona de competență a unității a crescut, respectiv cu **37,03%**, de la 27 în iunie 2021, la 37 în iunie 2022 (în medie 1,23/zi).

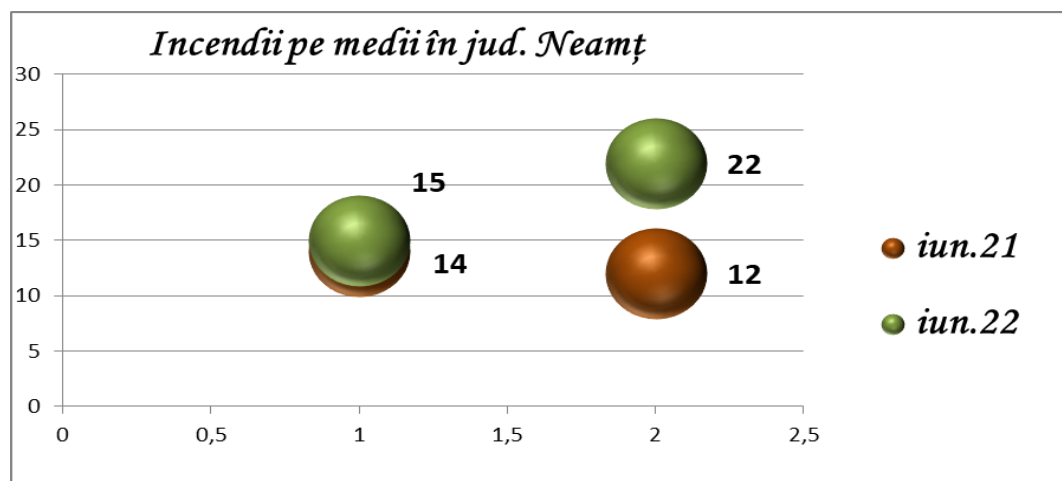
Statistica incendiilor pe unități administrativ-teritoriale

Nr. crt.	Localitatea	Incendii		
		2021	2022	Dinamică
1.	AGAPIA	0	0	0
2.	ALEXANDRU CEL BUN	0	1	1
3.	BAHNA	0	0	0
4.	BĂLȚĂTEȘTI	0	0	0
5.	BICAZ	0	3	3
6.	BICAZ-CHEI	0	0	0
7.	BICAZU ARDELEAN	0	0	0
8.	BĂRA	0	0	0
9.	BÂRGAUANI	0	0	0
10.	BODEȘTI	1	0	-1
11.	BOGHICEA	0	1	1
12.	BORCA	0	1	1
13.	BORLEȘTI	0	0	0
14.	BOTEȘTI	0	0	0
15.	BOZIENI	0	0	0
16.	BRUSTURI	1	0	-1
17.	CEAHLAU	0	1	1
18.	CÂNDEȘTI	0	0	0
19.	CORDUN	0	0	0
20.	COSTISA	0	0	0
21.	CRĂCĂOANI	1	1	0
22.	DAGĂTA (jud. Iași)	0	0	0
23.	DĂMUC (Puntea Lupului/ Lunca de Jos – HR)	1	1	0
24.	DOBRENI	0	0	0
25.	DOCHIA	0	0	0
26.	DOLJEȘTI	0	0	0
27.	DRĂGĂNEȘTI	0	0	0
28.	DRAGOMIREȘTI	0	0	0
29.	DULCEȘTI	0	0	0
30.	DUMBRAVA ROSIE	0	2	2
31.	FARCAȘA	0	1	1
32.	FĂUREI	0	0	0
33.	FILIPEȘTI (jud. Bacău)	0	0	0
34.	GĂDINTI	0	0	0
35.	GHERĂEȘTI	0	1	1
36.	GHINDĂOANI	0	0	0
37.	GÂRCINA	0	0	0
38.	GIROV	1	0	-1
39.	GRINTIEȘ	1	0	-1
40.	GRUMĂZEȘTI	0	0	0
41.	HANGU	0	0	0

Nr. crt.	Localitatea	Incendii		
		2021	2022	Dinamică
42.	HORIA	0	1	1
43.	ICUȘEȘTI	0	0	0
44.	ION CREANGĂ	0	2	2
45.	MĂRGINENI	0	0	0
46.	MIRCEȘTI (jud. Iași)	0	0	0
47.	MOLDOVENI	0	0	0
48.	NEGREȘTI	0	0	0
49.	ONICENI	0	0	0
50.	PÂNCEȘTI	0	1	1
51.	PĂSTRĂVENI	0	0	0
52.	PETRICANI	0	0	0
53.	PIATRA NEAMȚ	8	9	1
54.	PIATRA SOIMULUI	1	0	-1
55.	PÂNGĂRAȚI	0	0	0
56.	PIPIRIG	0	0	0
57.	PODOLENI	0	0	0
58.	POIANA TEIULUI	0	0	0
59.	POIENARI	1	0	-1
60.	RĂCHITENI	0	0	0
61.	RAUCEȘTI	0	3	3
62.	RĂZBOIENI	0	0	0
63.	REDIU	0	0	0
64.	ROMAN	2	3	1
65.	ROMÂNI	0	1	1
66.	ROZNOV	0	0	0
67.	RUGINOASA	0	0	0
68.	SĂBĂOANI	1	0	-1
69.	SAGNA	0	0	0
70.	SĂVINEȘTI	0	1	1
71.	SECUIENI	0	0	0
72.	STĂNIȚA	0	0	0
73.	ȘTEFAN CEL MARE	0	0	0
74.	TĂMAȘENI	0	0	0
75.	TANSA	0	0	0
76.	TARCĂU	1	1	0
77.	TAȘCA	0	1	1
78.	TAZLĂU	0	0	0
79.	ȚIBUCANI	1	0	-1
80.	TIMISEȘTI	0	0	0
81.	TÂRGU NEAMȚ	4	0	-4
82.	TRIFEȘTI	0	1	1
83.	TUPILAȚI	0	0	0
84.	URECHENI	1	0	-1
85.	VALEA URSULUI	0	0	0
86.	VĂLENI	0	0	0
87.	VÂNATORI-NEAMȚ	0	0	0
88.	ZĂNEȘTI	1	0	-1
Total		27	37	10

Toate cele 37 de incendii s-au produs pe teritoriul județului Neamț, din care **15** s-au produs în **mediul urban** (40,54% din totalul incendiilor) și **22** în **mediul rural** (59,46% din totalul incendiilor).

1. DISTRIBUȚIA INCENDIILOR URBAN-RURAL ÎN JUDEȚUL NEAMȚ




În continuare, incidența producerii incendiilor este mai mare în **mediul rural**, iar una din principala cauză a izbucnirii acestora o reprezintă **instalațiile electrice defecte**.

2. PONDERA LA INCENDII



Iunie 2020
27 incendii



Iunie 2021
37 incendii

+37,03%

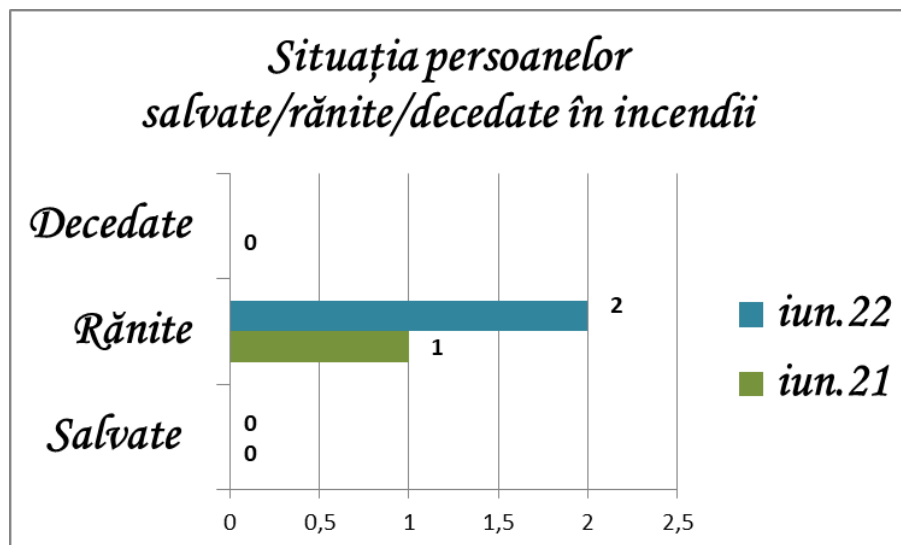
3. SITUAȚIA COMPARATIVĂ A CAUZELOR INCENDIILOR (ALTELE DECÂT CELE DE VEGETAȚIE), ÎN JUDEȚUL NEAMȚ

Tip cauză de incendiu	2021	2022	Dinamica
Acțiune intenționată	2	1	-1
Alte împrejurări	0	2	2
Aparate electrice sub tensiune nesupravegheate	1	2	1
Autoaprindere	1	2	1
Cenușă, jar și scântei de la sistemele de încălzit	0	2	2
Coș, burlan de fum defect sau necurațat	5	1	-4
Defecțiuni tehnice de exploatare	0	1	1
Foc deschis în spații închise (lumânări, făclii, chibrituri, brichete)	1	3	2
Focul deschis	1	5	4
Fumatul	1	1	0
Jocul copiilor cu focul	0	1	1
Instalații electrice defecte	5	13	8
Mijloace de încălzire improvizate	1	0	-1
Mijloace de încălzire nesupravegheate	5	3	-2
Scântei mecanice	1	0	-1
Sisteme de încălzire defecte	1	0	-1
Trăsnet și alte fenomene naturale	1	0	-1
TOTAL	26	37	11



Pagubele rezultate în urma incendiilor au fost estimate la cca. **112 mii** lei, însă intervenția serviciilor profesionale și voluntare a condus la limitarea pagubelor, fiind salvate bunuri în valoare estimată de cca. **390 mii** lei.


În luna iunie 2022, incendiile nu au produs doar pagube materiale ci și victime omenești, 2 persoane fiind rănite, spre deosebire de aceeași perioadă a anului trecut când 1 persoană a fost rănită.



Repartiția incendiilor pe tipuri de proprietăți este următoarea:

- 5 incendii *Domeniul privat român;*
- 2 incendii *Domeniul public al statului, județului, localității;*
- 30 incendii *Proprietăți individuale (gospodării, mij. transport și terenuri în afara perimetrului gosp. cetățenești.*

Proprietățile individuale rămân în continuare cu cea mai mare frecvență de producere din totalul incendiilor. Numărul incendiilor izbucnite la locuințele și anexele cetățenilor au crescut cu cca. **50,00%**, de la **18** în iunie 2021 la **27** în iunie 2022.



4. INCENDII PRODUSE LA LOCUINȚE ȘI ANEXE



mai multe incendii cu 50,0%

5. DISTRIBUȚIA PE RAMURI ECONOMICE A INCENDIILOR PRODUSE ÎN JUDEȚUL NEAMȚ



6. INCENDII DE VEGETAȚIE USCATĂ ȘI ALTELE

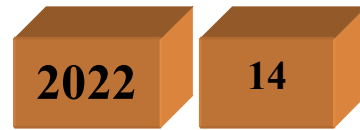
În luna iunie 2022, în zona de competență a inspectoratului a avut loc **14** incendii de vegetație uscată și altele (deșeuri menajere) – fără pagube materiale, spre deosebire de anul anterior când a fost înregistrat **1** incendiu de vegetație.

6.1. Statistica incendiilor de vegetație uscată și altele pe unități administrativ-teritoriale:

Nr. crt.	Localitatea	Incendii de vegetație și altele		
		2021	2022	Dinamică
1.	AGAPIA	0	0	0
2.	ALEXANDRU CEL BUN	0	0	0
3.	BAHNA	0	0	0
4.	BĂLȚĂTEȘTI	0	0	0
5.	BICAZ	0	0	0
6.	BICAZ-CHEI	0	0	0
7.	BICAZU ARDELEAN	0	0	0
8.	BÂRA	0	0	0
9.	BÂRGAUANI	0	0	0
10.	BODEȘTI	0	0	0
11.	BOGHICEA	0	0	0
12.	BORCA	0	0	0
13.	BORLEȘTI	0	0	0
14.	BOTEȘTI	0	0	0
15.	BOZIENI	0	0	0
16.	BRUSTURI	0	0	0
17.	CEAHLAU	0	0	0
18.	CÂNDEȘTI	0	0	0
19.	CORDUN	0	0	0
20.	COSTISA	0	0	0
21.	CRĂCĂOANI	0	1	1
22.	DAGĂTA (jud. Iași)	0	0	0
23.	DĂMUC	0	0	0
24.	DOBRENI	0	0	0
25.	DOCHIA	0	0	0
26.	DOLJEȘTI	0	0	0
27.	DRĂGĂNEȘTI	0	0	0
28.	DRAGOMIREȘTI	0	0	0
29.	DULCEȘTI	0	0	0
30.	DUMBRAVA ROSIE	0	2	2
31.	FARCAȘA	0	0	0
32.	FĂUREI	0	0	0
33.	FILIFEȘTI (jud. Bacău)	0	0	0
34.	GÂDINTI	0	0	0
35.	GHERĂEȘTI	0	2	2
36.	GHINDĂOANI	0	0	0
37.	GÂRCINA	0	0	0
38.	GIROV	0	0	0
39.	GRINTIEȘ	0	0	0
40.	GRUMĂZEȘTI	0	0	0
41.	HANGU	0	0	0
42.	HORIA	0	0	0
43.	ICUȘEȘTI	0	0	0
44.	ION CREANGĂ	0	0	0

Nr. crt.	Localitatea	Incendii de vegetație și altele		
		2021	2022	Dinamică
45.	MĂRGINENI	0	0	0
46.	MIRCEȘTI (jud. Iași)	0	0	0
47.	MOLDOVENI	0	0	0
48.	NEGREȘTI	0	0	0
49.	ONICENI	0	0	0
50.	PÂNCEȘTI	0	0	0
51.	PĂSTRĂVENI	0	0	0
52.	PETRICANI	0	0	0
53.	PIATRA NEAMȚ	1	0	-1
54.	PIATRA SOIMULUI	0	1	1
55.	PÂNGĂRAȚI	0	0	0
56.	PIPIRIG	0	0	0
57.	PODOLENI	0	0	0
58.	POIANA TEIULUI	0	0	0
59.	POIENARI	0	0	0
60.	RĂCHITENI	0	0	0
61.	RAUCEȘTI	0	0	0
62.	RĂZBOIENI	0	0	0
63.	REDIU	0	0	0
64.	ROMAN	0	4	4
65.	ROMÂNI	0	0	0
66.	ROZNOV	0	0	0
67.	RUGINOASA	0	0	0
68.	SĂBĂOANI	0	0	0
69.	SAGNA	0	0	0
70.	SĂVINEȘTI	0	1	1
71.	SECUIENI	0	0	0
72.	STĂNIȚA	0	0	0
73.	ȘTEFAN CEL MARE	0	0	0
74.	TĂMAȘENI	0	1	1
75.	TANSA	0	0	0
76.	TARCĂU	0	0	0
77.	TAȘCA	0	0	0
78.	TAZLĂU	0	0	0
79.	ȚIBUCANI	0	0	0
80.	TIMISEȘTI	0	0	0
81.	TÂRGU NEAMȚ	0	1	1
82.	TRIFEȘTI	0	0	0
83.	TUPILAȚI	0	1	1
84.	URECHENI	0	0	0
85.	VALEA URSULUI	0	0	0
86.	VĂLENI	0	0	0
87.	VÂNATORI-NEAMȚ	0	0	0
88.	ZĂNEȘTI	0	0	0
Total		1	14	13

6.2. Dinamica intervențiilor pentru stingerea incendiilor de vegetație și altele



o creștere de 1300,00%

6.3. Distribuția intervențiilor pe tipuri de incendii

6.3.1. Repartiția incendiilor de vegetație și altele pe tipuri de proprietăți este următoarea:

- 11 incendii *Domeniul public al al statului, județului, localității;*
- 3 incendii *Proprietate individuală (locuințe, anexe, bunuri, mijloace de transport).*

6.3.2. Repartiția incendiilor de vegetație și altele pe destinație este următoarea:

Nr. crt.	Destinația producerii incendiului	Nr. incendii	Procent
1.	Cimitir	1	7,14%
2.	Curte, grădină	1	7,14%
3.	Groapă de gunoi	1	7,14%
4.	Izlazuri, pășuni comunale	2	14,29%
5.	Teren viran	1	7,14%
6.	Vegetație uscată	8	57,15%

III. INTERVENȚIA LA DESCARCERARE, PRIM AJUTOR CALIFICAT ȘI ASISTENȚĂ MEDICALĂ DE URGENȚĂ

1. DINAMICA INTERVENȚIILOR SMURD

Numărul solicitărilor pentru acordarea primului ajutor calificat, a asistenței medicale de urgență sau pentru efectuarea operațiunilor de descarcerare a fost în creștere în luna iunie 2022, fiind executate 782 de misiuni (din care 119 intervenții ale echipajelor de terapie intensivă mobilă), spre deosebire de iunie 2021 când au fost executate 757 misiuni (din care 115 intervenții ale echipajului de terapie intensivă mobilă).



Echipajele de descarcerare, prim ajutor calificat și terapie intensivă mobilă din cadrul S.M.U.R.D. Neamț au executat misiuni pentru:

- ◆ acordarea primului ajutor calificat și a asistenței medicale de urgență – **771 misiuni**;
- ◆ descarcerarea la accidente rutiere – **4 misiuni**;
- ◆ asistența persoanelor blocate în apartamente – **4 misiuni**;
- ◆ asistența persoanelor – căzute în locuri publice – **1 misiune**;
- ◆ epidemii – **2 misiuni**.

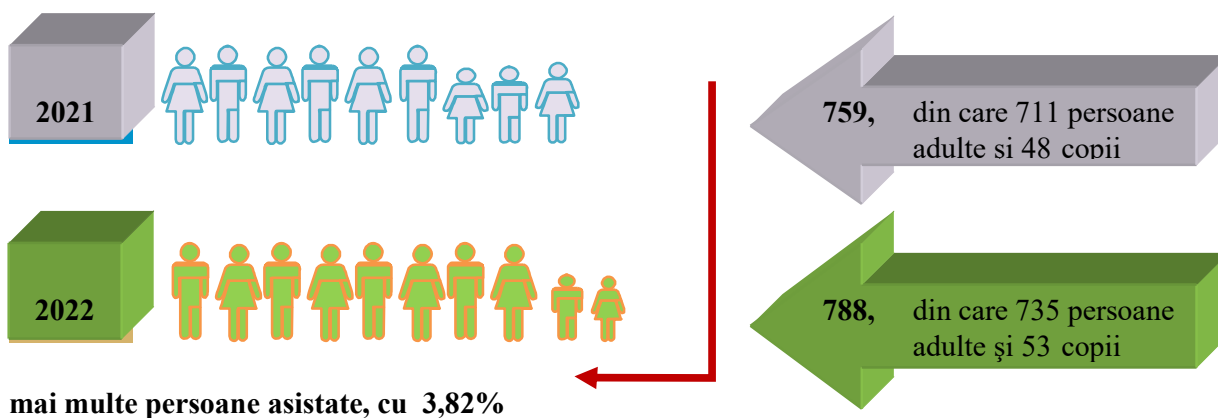
Repartizarea misiunilor SMURD executate pe subunități:

- ✓ **DETAȘAMENTUL DE POMPIERI PIATRA NEAMȚ** – 300 misiuni (din care 66 intervenții ale echipajului de terapie intensivă mobilă);
- ✓ **DETAȘAMENTUL DE POMPIERI PIATRA NEAMȚ – Punct de Lucru Roznov** – 29 misiuni;
- ✓ **DETAȘAMENTUL DE POMPIERI ROMAN** – 266 misiuni (din care 53 intervenții ale echipajului de terapie intensivă mobilă);
- ✓ **DETAȘAMENTUL DE POMPIERI TÎRGU NEAMȚ – Garda de intervenție nr. 1** – 134 misiuni;
- ✓ **DETAȘAMENTUL DE POMPIERI TÎRGU NEAMȚ – Garda de intervenție nr. 2 Poiana Teiului** – 53 misiuni.

Numărul kilometrilor parcurși de ambulanțele SMURD în luna iunie 2022, pe subunități, prezentându-se astfel:

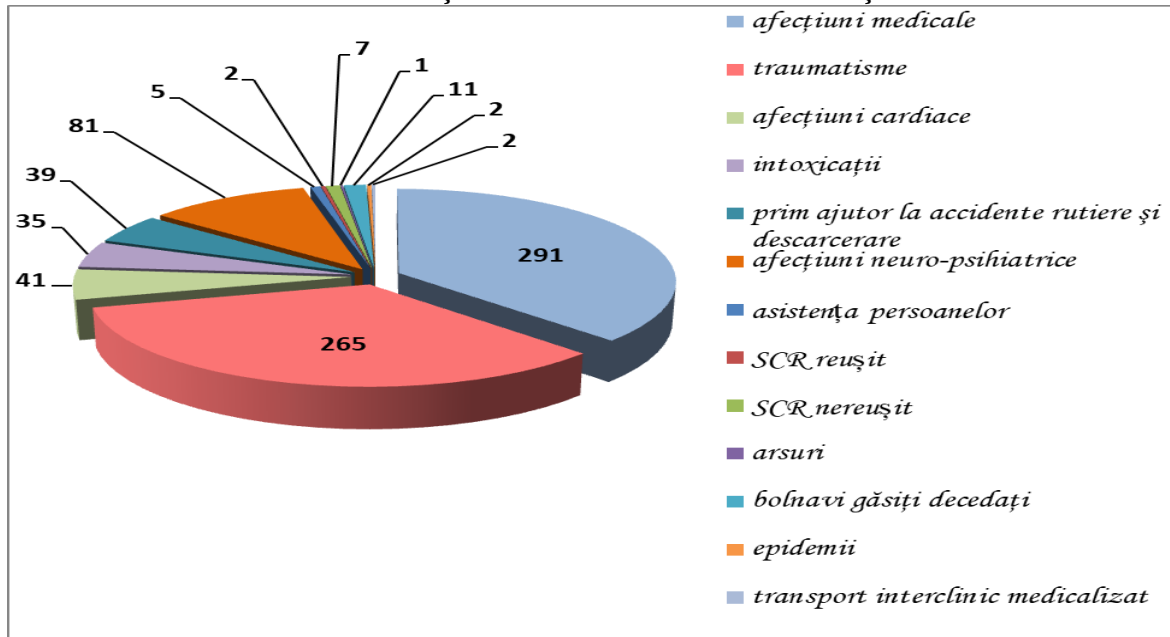
- ✓ **DETAȘAMENTUL DE POMPIERI PIATRA NEAMȚ** – 3885 km;
- ✓ **DETAȘAMENTUL DE POMPIERI PIATRA NEAMȚ – Punct de Lucru Roznov** – 327 km;
- ✓ **DETAȘAMENTUL DE POMPIERI ROMAN** – 3742 km;
- ✓ **DETAȘAMENTUL DE POMPIERI TÎRGU NEAMȚ – Garda de intervenție nr. 1** – 1660 km;
- ✓ **DETAȘAMENTUL DE POMPIERI TÎRGU NEAMȚ – Garda de intervenție nr. 2 Poiana Teiului** – 701 km.

2. PERSOANE ASISTATE DE ECHIPAJELE SMURD:



Cele mai multe intervenții ale echipajelor SMURD au fost înregistrate în mediul rural, fiind executate **536** intervenții.

3. ASIGURAREA ASISTENȚEI MEDICALE DE URGENȚĂ



Timpul mediu de răspuns al echipajelor de prim ajutor medical de urgență, terapie intensivă mobilă și ale echipajelor de descarcerare a fost de **14 minute și 30 secunde** (față de **15 minute și 16 secunde** în iunie 2021), iar **timpul mediu de intervenție** de **55 minute și 34 secunde** (față de **43 minute și 34 secunde** în iunie 2021).



Timpul mediu de răspuns al echipajelor de prim ajutor medical de urgență, terapie intensivă mobilă și al echipajelor de descarcerare **în mediul urban** a fost de **6 minute și 06 secunde** (față de **5 minute și 56 secunde** în iunie 2021), iar **în mediul rural** a fost de **18 minute și 21 secunde** (față de **16 minute și 42 secunde** în iunie 2021).

IV. INTERVENȚII PIROTEHNICE

Echipa pirotehnică a Inspectoratului pentru Situații de Urgență "Petrodava" al județului Neamț a executat **8** misiuni, din care 6 misiuni de asanare a teritoriului de muniție rămasă neexplodată din timpul celui de-al doilea război mondial și 2 misiuni de distrugere muniție, spre deosebire de aceeași perioadă a anului anterior când au fost executate **11** misiuni pirotehnice.

Raportat la aceeași perioadă din 2021, numărul acțiunilor de protecție civilă a scăzut cu **27,27%**, de la **11** în 2021 la **8** în 2022.



În urma misiunilor de asanare, executate în cele **4 localități** din județul Neamț, au fost descoperite următoarele elemente de muniție:

- 2 proiectile perforante cal. 47mm;
- 2 proiectile explozive cal. 47mm;
- 60 proiectile explozive cal.75mm;
- 2 bombe de aruncător;
- 1 bombă de aruncător cal.50mm;
- 6 bombe de aruncator cal.60mm;
- 94 cartușe cal.7,92mm;
- 9 focoase pentru bombe de aruncător.

Măsurile luate:

- au fost informate comitetele locale pentru situații de urgență;
- a fost alertată echipa pirotehnică din cadrul inspectoratului pentru situații de urgență;
- s-a asanat teritoriul de muniție neexplodată sau nedeactivată rămasă din timpul conflictelor armate pe o suprafață de **1850 m²**;
- s-au întocmit și transmis rapoarte operative.

V. MISIUNI DE SPRIJIN

Pe fondul conflictului militar din Ucraina, în vederea menținerii fluxului de persoane ce părăsesc zona de conflict, în luna **IUNIE**, Inspectoratul pentru Situații de Urgență “*Petrodava*” al județului Neamț a executat **7 misiuni de sprijin**, astfel:

- ✓ 6 misiuni la Inspectoratul pentru Situații de Urgență “*Bucovina*” al județului Suceava, din care 5 misiuni în orașul Siret în tabăra mobilă pentru refugiații, instalată pe stadionul orașenesc și 1 misiune în municipiul Rădăuți pentru deservirea taberei mobile pentru refugiați și Liceul Lațcu Vodă Siret;
- ✓ 1 misiune la Inspectoratul pentru Situații de Urgență “*Horea*” al județului Mureș, unde echipajul a participat la un exercițiu internațional medical “MED EU MODEX RO” Mureș.

A P R O B
INSPECTOR ȘEF
Col.
MTREA MIHAL-CIPRIAN